



ТЕРРИТОРИАЛЬНЫЙ ОРГАН  
ФЕДЕРАЛЬНОЙ СЛУЖБЫ  
ГОСУДАРСТВЕННОЙ СТАТИСТИКИ  
ПО ВОЛГОГРАДСКОЙ ОБЛАСТИ

# Индексы цен производителей сельскохозяйственной продукции



за 2018-2022 гг.



ТЕРРИТОРИАЛЬНЫЙ ОРГАН  
ФЕДЕРАЛЬНОЙ СЛУЖБЫ  
ГОСУДАРСТВЕННОЙ СТАТИСТИКИ  
ПО ВОЛГОГРАДСКОЙ ОБЛАСТИ

# Индексы цен производителей сельскохозяйственной продукции

по Волгоградской области

за 2018-2022 гг.

01

Индекс цен производителей  
сельскохозяйственной продукции

02

Индекс цен производителей  
на продукцию растениеводства

03

Индекс цен производителей  
на продукцию животноводства





# ИНДЕКС ЦЕН ПРОИЗВОДИТЕЛЕЙ СЕЛЬСКОХОЗЯЙСТВЕННОЙ ПРОДУКЦИИ

за 2018-2022 гг., декабрь к декабрю предыдущего года; в %



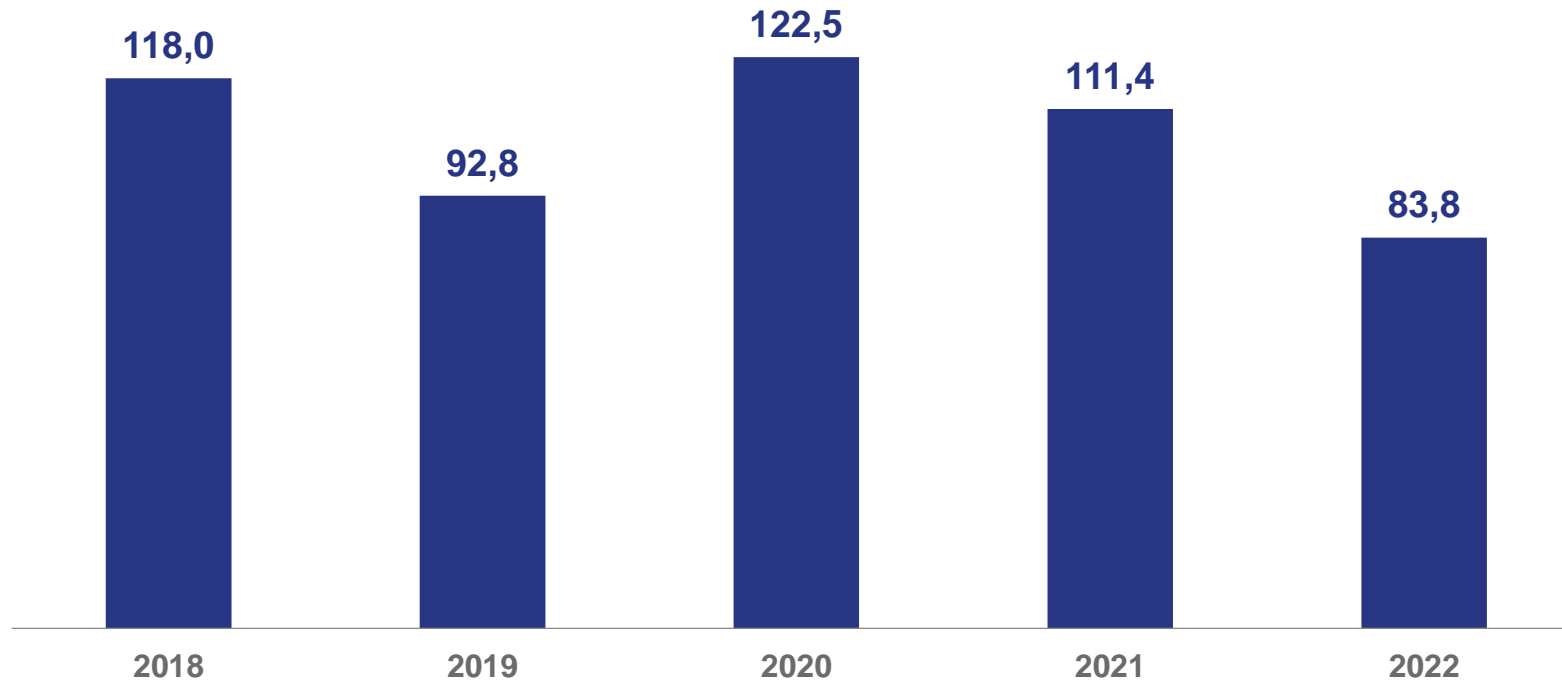
**83,8%**

по Волгоградской области



**95,9%**

по Российской Федерации





# ИНДЕКС ЦЕН ПРОИЗВОДИТЕЛЕЙ НА ПРОДУКЦИЮ РАСТЕНИЕВОДСТВА

за 2018-2022 гг., декабрь к декабрю предыдущего года; в %

## Максимальное и минимальное значение индекса

max

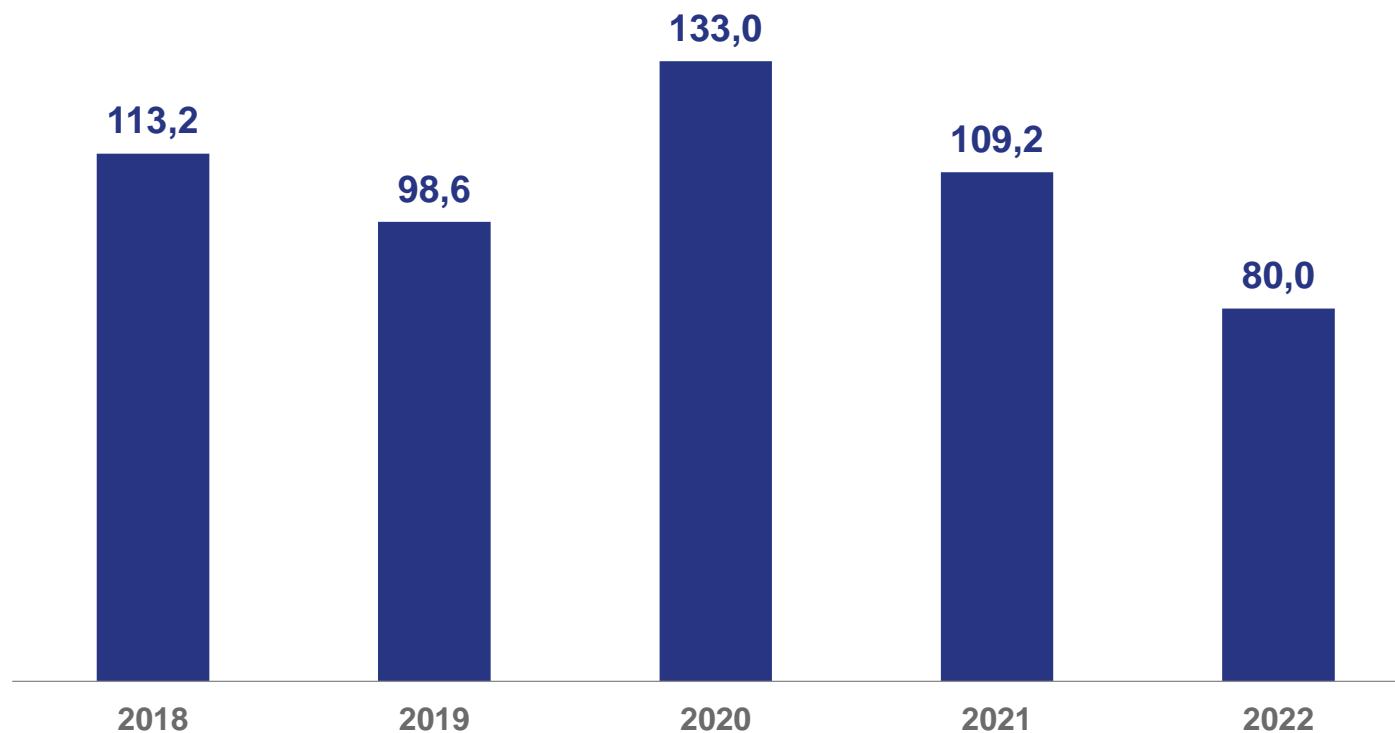
**133,0%**

2020 г.

min

**80,0%**

2022 г.





# ИНДЕКС ЦЕН ПРОИЗВОДИТЕЛЕЙ НА ПРОДУКЦИЮ РАСТЕНИЕВОДСТВА

за 2018-2022 гг., декабрь к декабрю предыдущего года; в %



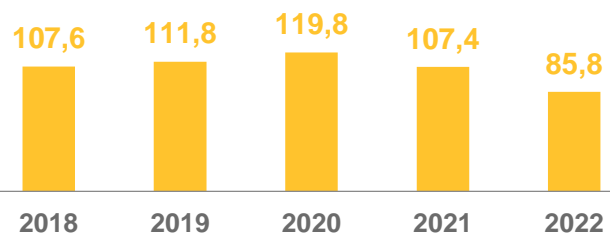
## Зерновые и зернобобовые культуры



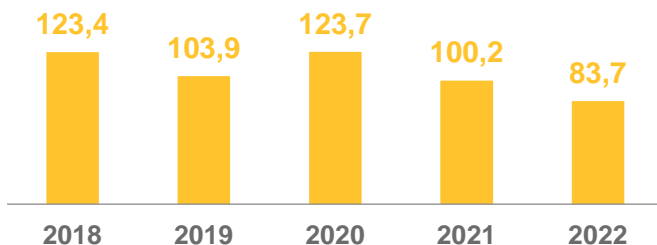
### ИЗ НИХ:



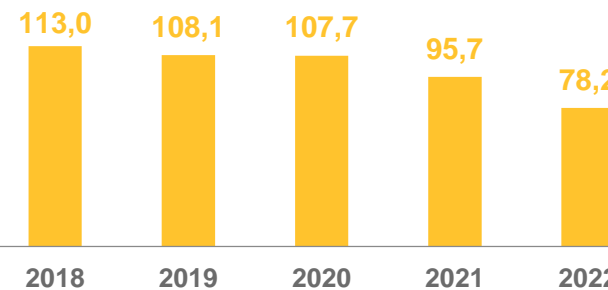
кукуруза



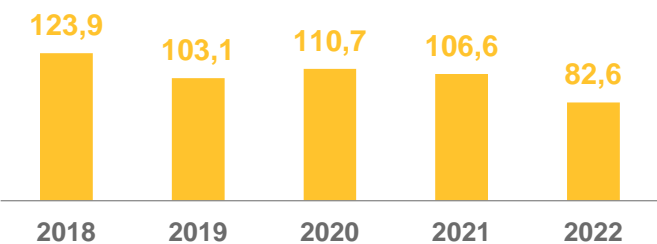
пшеница



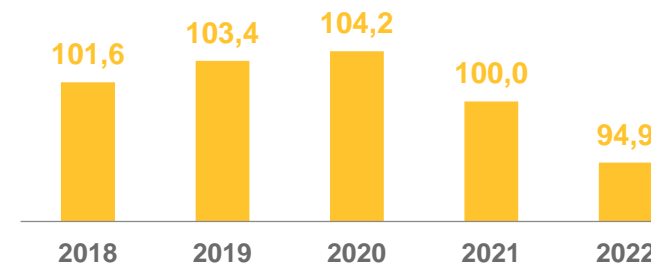
рожь



ячмень



овес





# ИНДЕКС ЦЕН ПРОИЗВОДИТЕЛЕЙ НА ПРОДУКЦИЮ РАСТЕНИЕВОДСТВА

за 2018-2022 гг., декабрь к декабрю предыдущего года; в %

## Максимальное и минимальное значение индекса

max


**177,3%**

2020 г.

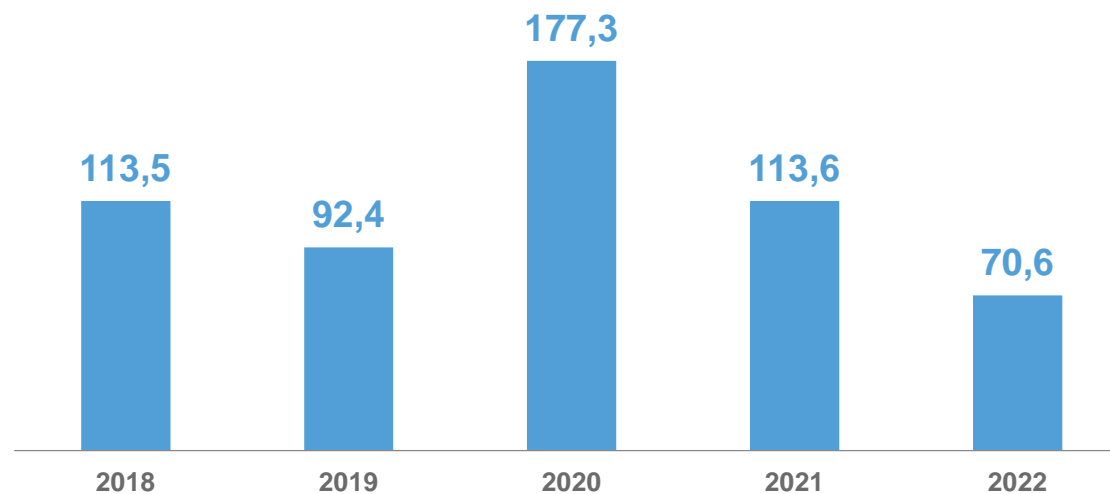
min

**70,6%**

2022 г.



семена подсолнечника



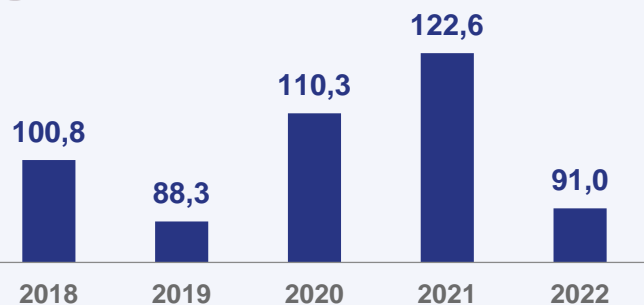


# ИНДЕКС ЦЕН ПРОИЗВОДИТЕЛЕЙ НА ПРОДУКЦИЮ РАСТЕНИЕВОДСТВА

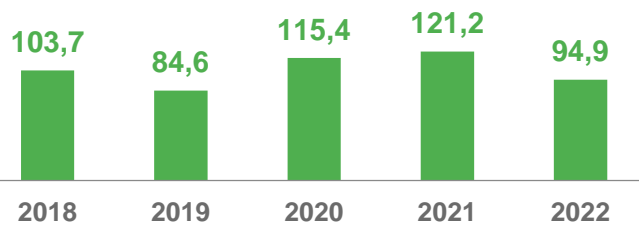
за 2018-2022 гг., декабрь к декабрю предыдущего года; в %



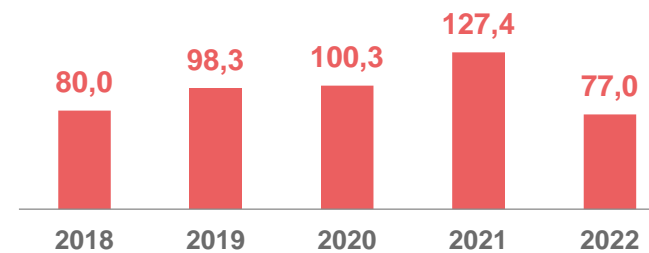
Овощи свежие



огурцы



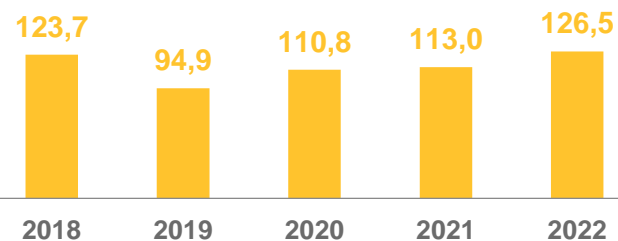
томаты (помидоры)



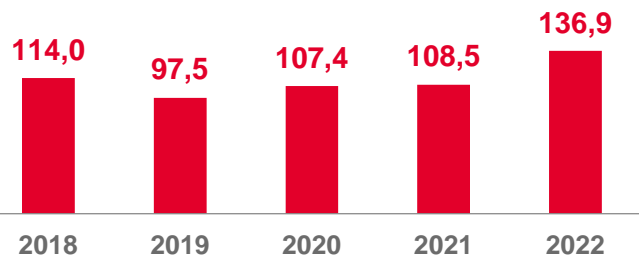
ИЗ НИХ:



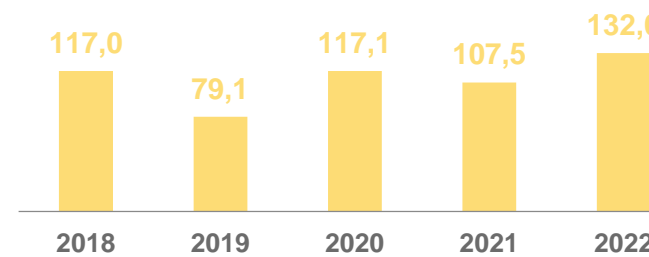
лук репчатый




свекла столовая



морковь столовая





# ИНДЕКС ЦЕН ПРОИЗВОДИТЕЛЕЙ НА ПРОДУКЦИЮ ЖИВОТНОВОДСТВА

за 2018-2022 гг., декабрь к декабрю предыдущего года; в %

## Максимальное и минимальное значение индекса

max

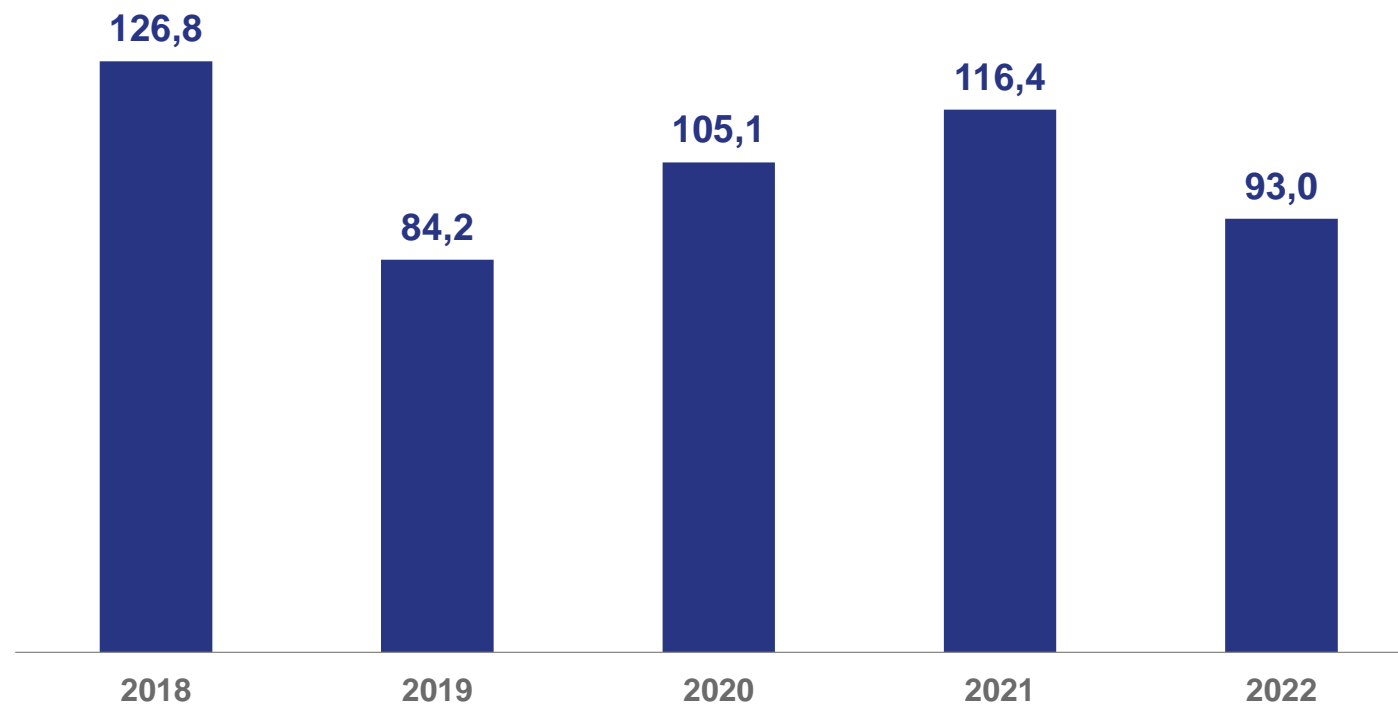
**126,8%**

2018 г.


min

**84,2%**

2019 г.

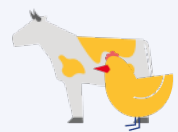






# ИНДЕКС ЦЕН ПРОИЗВОДИТЕЛЕЙ НА ПРОДУКЦИЮ ЖИВОТНОВОДСТВА

за 2018-2022 гг., декабрь к декабрю предыдущего года; в %



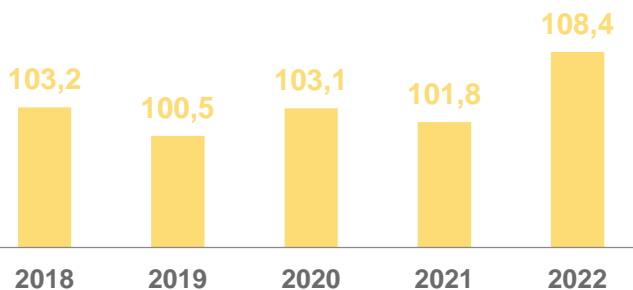
## СКОТ И ПТИЦА (в живом весе)



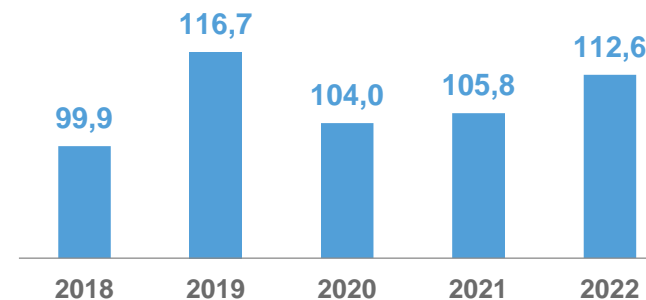
ИЗ НИХ:



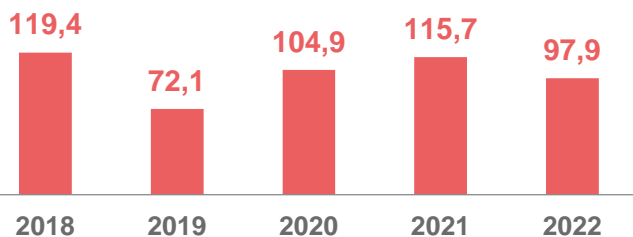
## крупный рогатый скот



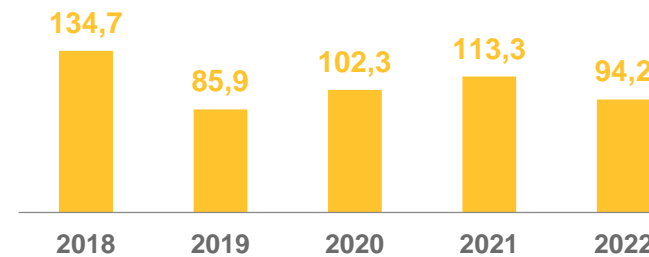
## овцы и козы




## свиньи



## птица сельскохозяйственная



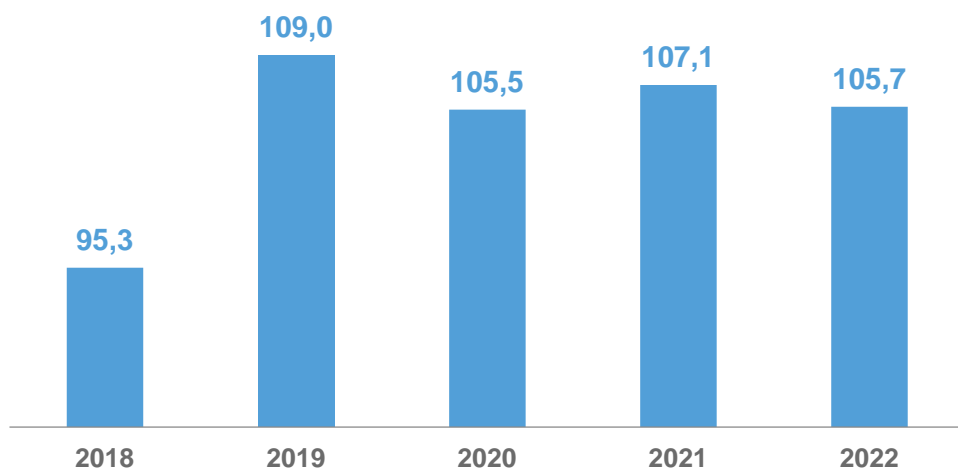


# ИНДЕКС ЦЕН ПРОИЗВОДИТЕЛЕЙ НА ПРОДУКЦИЮ ЖИВОТНОВОДСТВА

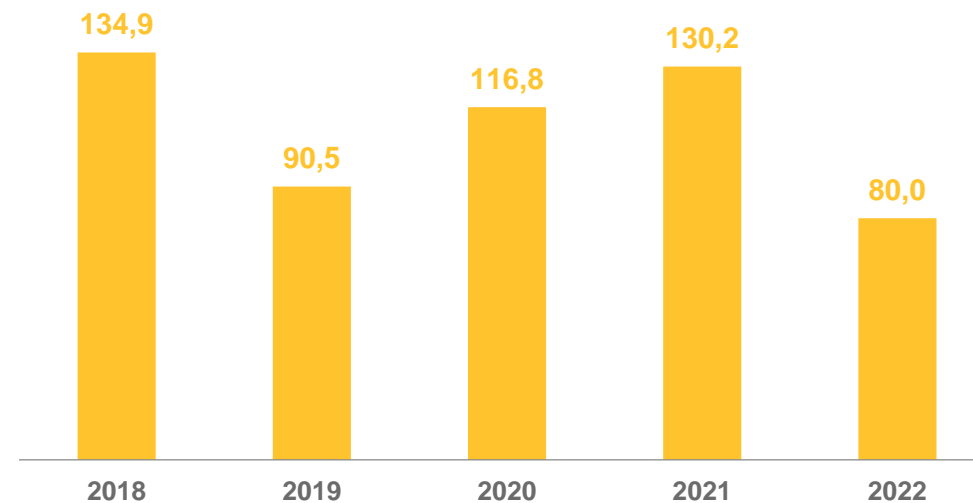
за 2018-2022 гг., декабрь к декабрю предыдущего года; в %




молоко сырое крупного рогатого скота



яйца куриные





# ИНДЕКС ЦЕН ПРОИЗВОДИТЕЛЕЙ НА ПРОДУКЦИЮ ЖИВОТНОВОДСТВА

за 2018-2022 гг., декабрь к декабрю предыдущего года; в %

## Максимальное и минимальное значение индекса

max


**120,6%**

2018 г.

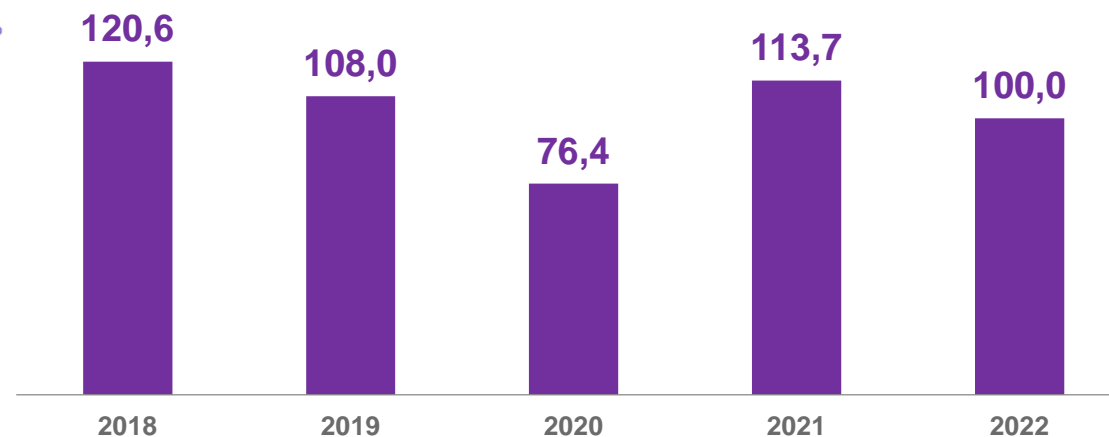
min

**76,4%**

2020 г.



шерсть стриженная немытая, включая стриженую шерсть, промытую руном  
(в физическом весе)



# МЕТОДОЛОГИЧЕСКИЕ ПОЯСНЕНИЯ

**Индексы цен производителей сельскохозяйственной продукции** исчисляются на основании регистрации в отобранных для наблюдения сельскохозяйственных организациях цен на основные виды продукции растениеводства и животноводства.

Цены реализации сельскохозяйственной продукции приводятся с учётом надбавок и скидок за качество реализованной продукции, без расходов на транспортировку, экспедирование, погрузку и разгрузку продукции, а также без налога на добавленную стоимость. В качестве весов для расчета индексов цен на товарные группы используется информация о стоимости реализованной продукции за базисный период.